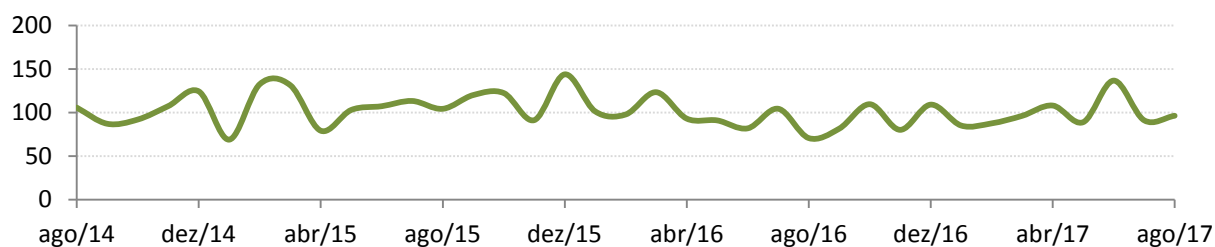
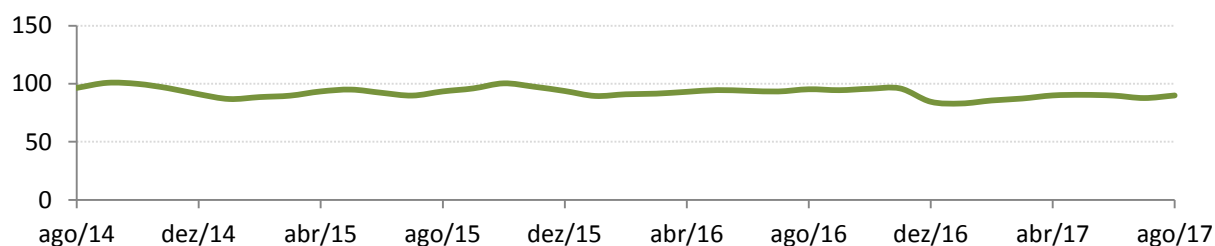


MINAS GERAIS Var.%	AGO/17	JAN-AGO/17	ACUMULADO	MINAS GERAIS Var.%	AGO/17	JAN-AGO/17	ACUMULADO
	JUL/17	JAN-AGO/16	ÚLTIMOS 12 MESES		JUL/17	JAN-AGO/16	ÚLTIMOS 12 MESES
FATURAMENTO REAL				EMPREGO			
Indústria Geral	5,5	-1,1	-4,7	Indústria Geral	0,0	-5,7	-5,3
Setor	5,7	3,5	-5,7	Setor	-0,4	-1,6	-2,7
Segmento	9,0	10,6	-0,2	Segmento	-0,7	-2,4	-4,1
HORAS TRABALHADAS				MASSA SALARIAL			
Indústria Geral	4,7	-1,8	-2,6	Indústria Geral	-0,5	0,1	-1,8
Setor	2,5	-5,2	-4,9	Setor	-3,8	15,5	12,9
Segmento	0,6	-8,1	-8,0	Segmento	-10,2	20,5	19,1

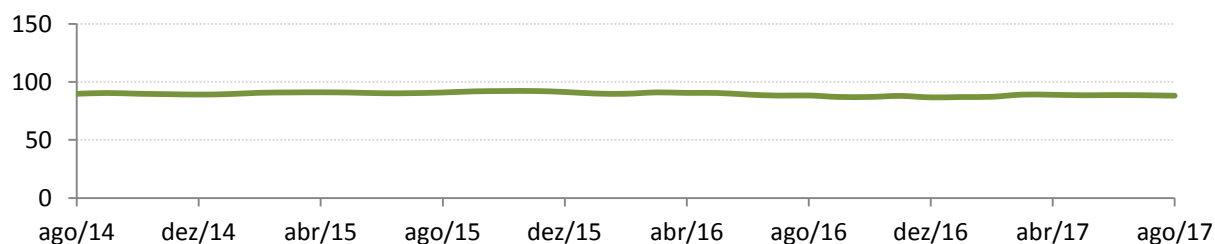
FATURAMENTO



HORAS TRABALHADAS



EMPREGO



Gráficos: Dados referentes ao setor de celulose e papel

Nota Metodológica

A Pesquisa Indicadores Industriais é elaborada pela Gerência de Estudos Econômicos da FIEMG em conjunto com a Confederação Nacional da Indústria – CNI. As informações apresentadas no mês de **agosto de 2017** resultam de levantamento feito em **222 empresas**. Os indicadores são divulgados na base média 2006=100 e obtidos através da média ponderada dos indicadores dos setores, onde os pesos representam a participação relativa dos mesmos na indústria do estado, com base na média dos dados da PIA 2007 e 2008.